

মাধ্যমিক ও উচ্চ মাধ্যমিক শিক্ষা বোর্ড রাজশাহী



স্মারক নম্বর : ১/কনি-২য় খন্ড/১০৫

তারিখ : ২৭/১০/২০২১

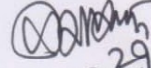
প্রেরক : কলেজ পরিদর্শক
মাধ্যমিক ও উচ্চ মাধ্যমিক শিক্ষা বোর্ড রাজশাহী

প্রাপক : অধ্যক্ষ

বিষয় : ২০২০-২০২১ শিক্ষাবর্ষে একাদশ শ্রেণিতে বিষয় ও বিভাগ পরিবর্তন প্রসঙ্গে।


উপর্যুক্ত বিষয়ের প্রেক্ষিতে জানানো যাচ্ছে যে, ২০২০-২০২১ শিক্ষাবর্ষে একাদশ শ্রেণিতে ভর্তিকৃত শিক্ষার্থীদের বিষয় ও বিভাগ পরিবর্তন অনলাইনের মাধ্যমে আগামি ২৮/১০/২০২১ তারিখ হতে ১১/১১/২০২১ তারিখ পর্যন্ত কলেজে অনুমোদিত বিষয় ও আসন সংখ্যা ফাঁকা থাকা সাপেক্ষে বিভাগ পরিবর্তন করা যাবে। বিষয় পরিবর্তন ফি ২৫০/- ও বিভাগ পরিবর্তন ফি ৫০০/- টাকা। বিষয় ও বিভাগ পরিবর্তন কার্যক্রম সম্পন্ন করার জন্য লিংকে প্রদত্ত নির্দেশিকা অনুসরণ করে অনলাইনে তথ্য Submit সাপেক্ষে সোনালী সেবার প্লিপ ডাউন লোড পূর্বক সোনালী ব্যাংকের যে কোন শাখায় টাকা জমা প্রদান করে হার্ড কপি ও রশিদের একটি কপি কলেজ নিবন্ধন শাখায় ২৪/১১/২০২১ ও ২৫/১১/২০২১ তারিখের মধ্যে জমা দিতে হবে।


চেয়ারম্যান মহোদয়ের আদেকক্রমে


২৭/১০/২০২১
কলেজ পরিদর্শক

মাধ্যমিক ও উচ্চ মাধ্যমিক শিক্ষা বোর্ড

রাজশাহী


২৭/১০/২০২১


২৭/১০/২০২১



মাধ্যমিক ও উচ্চ মাধ্যমিক শিক্ষা বোর্ড রাজশাহী

নতুন ভর্তি/বিভাগ পরিবর্তন/বিষয় পরিবর্তন/ভর্তি বাতিল নির্দেশিকা

New Admission/Group Change/Subject Change/Admission Cancel Instruction

আবেদনকারী অর্থাৎ ছাত্র/ছাত্রী রাজশাহী শিক্ষা বোর্ডের ওয়েবসাইট (www.rajshahieducationboard.gov.bd) এ “ছাড়পত্র/ভর্তি/ভর্তি বাতিল/বিভাগ পরিবর্তন/বিষয় পরিবর্তন” এ ক্লিক করে, আবেদনকারী Exam Name- HSC/SSC, Exam Year সিলেক্ট করে Previous Examination Information এ Exam- SSC/JSC, Previous Board—Rajshahi/Dhaka/Dinajpur/Madrasah ইত্যাদি, Exam Year সিলেক্ট করে Registration No & Roll No পূরণ করে Find-এ ক্লিক করলে, আবেদনকারীর নাম/পিতার নাম/মাতার নাম বর্তমান প্রতিষ্ঠানের নাম পাওয়া যাবে। Email Address, মোবাইল নম্বর, জেন্ডার- Male/Female তথ্য পূরণ করে।

নতুন ভর্তি:- (Institute Information) Group:- Science/Humanities/Business Studies/Home Science/Islamic Studies/Music, Version:- Bangla/English, Institute District:- Rajshahi/Natore/Bogura...ETC, **Institute Name:-** Shift:- morning/day, Subject ও Additional Subject, Photo সিলেক্ট করে Next Button এ ক্লিক করলে সোনালী সেবা স্লিপ তৈরী হবে।

বিভাগ পরিবর্তন:- বিভাগ পরিবর্তন করতে চাইলে Change Type:- Group Change সিলেক্ট করে Group নাম:- Humanities/Business Studies/Home Science/Islamic Studies/Music, Version:- Bangla/English, Shift:- day সিলেক্ট করে সেই বিভাগের বিষয় গুলো পরিবর্তন করে Next Button এ ক্লিক করলে সোনালী সেবা স্লিপ তৈরী হবে।

বিষয় পরিবর্তন:- বিষয় পরিবর্তন করতে চাইলে Change Type:- Subject Change সিলেক্ট করে Group :- Science/Humanities/Business Studies/Home Science/Islamic Studies/Music, Version:- Bangla/English, **Shift:- day** সিলেক্ট করে বিষয় পরিবর্তন করে Next Button এ ক্লিক করলে সোনালী সেবা স্লিপ তৈরী হবে।

ভর্তি বাতিল:- ভর্তি বাতিল করতে চাইলে Group:- Science/Humanities/Business Studies/Home Science/Islamic Studies/Music, Version:- Bangla/English, Shift:- morning/day, Admission Cancel Cause:- কারিগরী শিক্ষায় ভর্তি/বিদেশ/অন্যত্র পড়াশুনার সুযোগ/অন্যান্য সিলেক্ট করে Next Button এ ক্লিক করলে সোনালী সেবা স্লিপ তৈরী হবে।

Application Status-এ ক্লিক করে আবেদনকারী তথ্য পূরণ করলে সোনালী সেবা স্লিপ পাওয়া যাবে। আবেদনকারী উক্ত সোনালী সেবা স্লিপের টাকা ব্যাংকে জমা দিয়ে, নতুন ভর্তি/বিভাগ পরিবর্তন/বিষয় পরিবর্তন/ভর্তি বাতিলের আবেদনের সাথে সোনালী সেবার স্লিপ ও অনলাইনে নতুন ভর্তি/বিভাগ পরিবর্তন/বিষয় পরিবর্তন/ভর্তি বাতিলের পূরণকৃত তথ্য সংযুক্ত করে নিজ প্রতিষ্ঠানে জমা দিবেন। প্রতিষ্ঠান উক্ত আবেদনের তথ্যটি অনলাইনে Login করে Sign করলে আবেদনটির নতুন ভর্তি/বিভাগ পরিবর্তন/বিষয় পরিবর্তন/ভর্তি বাতিলের কার্যক্রমটি সম্পন্ন হবে এবং আবেদনকারী সবসময় অনলাইনে তার আবেদনের কার্যক্রম চলমান তথ্য জানতে/দেখতে পারবেন।

স্বা:-

সিনিয়র সিস্টেম এনালিস্ট

মাধ্যমিক ও উচ্চ মাধ্যমিক শিক্ষা বোর্ড রাজশাহী

স্বা:/

কলেজ পরিদর্শক

মাধ্যমিক ও উচ্চ মাধ্যমিক শিক্ষা বোর্ড রাজশাহী